





جدول مشخصات تجهیزات آزمایشگاه آناتومی

نام دانشکده: دانشکده پزشکی		
	نام مولاژ	ردیف
تعداد دستگاه		
24	مولاژ مجسمه	1
۱	مولاژ استخوان فک بالا	2
25	مولاژ استخوان فک پایین	3
450	مولاژ استخوان مهره	4
440	مولاژ استخوان دنده	5
19	مولاژ استخوان ساکروم	6
39	مولاژ استخوان کتف	7
43	مولاژ استخوان ترقوه	8
18	مولاژ استخوان جناغ	9
17	مولاژ استخوان لامی	10
42	مولاژ استخوان هومروس	11
29	مولاژ استخوان رادیوس	12
29	مولاژ استخوان اولنار	13
36	مولاژ استخوان هیپ	14
29	مولاژ استخوان فمور	15
32	مولاژ استخوان تیبیا	16
36	مولاژ استخوان فیبولا	17
11	مولاژ استخوان مچ دست	18
14	مولاژ استخوان مچ پا	19
17	مولاژ استخوان تالوس	20
23	مولاژ استخوان پاشنه	21
39	مولاژ استخوان کشکک	22
۷	مولاژ عضلات اندام فوقانی	23
۱	مولاژ عضلات اندام تحتانی	24
۳	مولاژ عضلات لگن	25
۷	مولاژ عضلات سر و گردن	26
۶	مولاژ عضلات جدار قدامی شکم	27
۹	مولاژ قلب	28
۲۲	مولاژ ریه	29
۷	مولاژ حنجره	30
۱۶	مولاژ کبد	31
۲۴	مولاژ روده	32
۱۴	مولاژ معده	33
۲	مولاژ پانکراس	34
۲	مولاژ طحال	35

۱۳	مولاژ کلیه	36
۵	مولاژ مثانه	37
۷	مولاژ تناسلی زن	38
۸	مولاژ تناسلی مرد	39
۲۰	مولاژ مغز	40
۴	مولاژ ساقه مغز	41
۸	مولاژ استخوان مخچه	42
۷	مولاژ چشم	43
۷	مولاژ گوش	44
۹	مولاژ نیم تنه	45
۴	مولاژ برست (پستان)	46
۱	مولاژ مدل نمایش برش عرضی سر	47
۲	مولاژ پوست	48
۵	مولاژ پیشرفت جنین	49
۱	مولاژ جریان خون	50
۶	مولاژ عضلات کامل	51
۷	ویوباکس	۵۲
۱	پمپ تزریق ماده فیکساتور به جسد	۵۳
لیست تجهیزات جدید موجود خریداری شده علوم تشریح		
۱	دستگاه تشریح یار	۵۴
۳	مغز ۱۵ قسمتی	۵۵
۲	مولاژ لگن	۵۶
۲	لگن و رحم قابل تفکیک	۵۷
۵	جمجه ساده	۵۸
۵	جمجه رنگی	۵۹
۵	سیستم عصبی	۶۰
۱	عضلات مچ	۶۱
۲	جفت	۶۲
۳	لوله گذاری	۶۳
۴	سلول عصبی	۶۴
۱	نیم سر و گردن	۶۵
۵	قلب ۱ و نیم برابر	۶۶
۱	عضلات سر و گردن	۶۷
۳	گوش داخلی	۶۸
۱	اسکلت قلب و عروق	۶۹
۵	ساقه مغز	۷۰
۱	لقاح انسان	۷۱
۲	حفره توراکس	۷۲
۳	تخمدان	۷۳
۵	قلب ۳ برابر	۷۴

		۱	عضلات سر و گردن و شانه	۷۵
		۲	اسکلت ۱/۱	۷۶
		۱	سیستم لنفاوی	۷۷
		۲	ریه با نمایش قلب و نایژه	۷۸
		۱	کاداور (جسد)	۷۹
تشریح جسد	۱		اره گچ بری	۸۰
نگهداری جسد	۱		سردخانه جسد 	۸۱
فیکس جسد	۲		حوضچه جسد 	۸۲
تشریح یار	۱			۸۳
سالن مولاز	۱			۸۴

